

会期・会場のご案内

会 期：2010年1月29日(金) 12:55~18:10

1月30日(土) 9:00~14:35

会 場：ブリーゼプラザ 小ホール

大阪市北区梅田2-4-9(ブリーゼタワー7階)

最寄り駅からのアクセス(地下)

←地下鉄四つ橋線西梅田・JR大阪駅より
地下通路でビルB1Fへ直結(647)

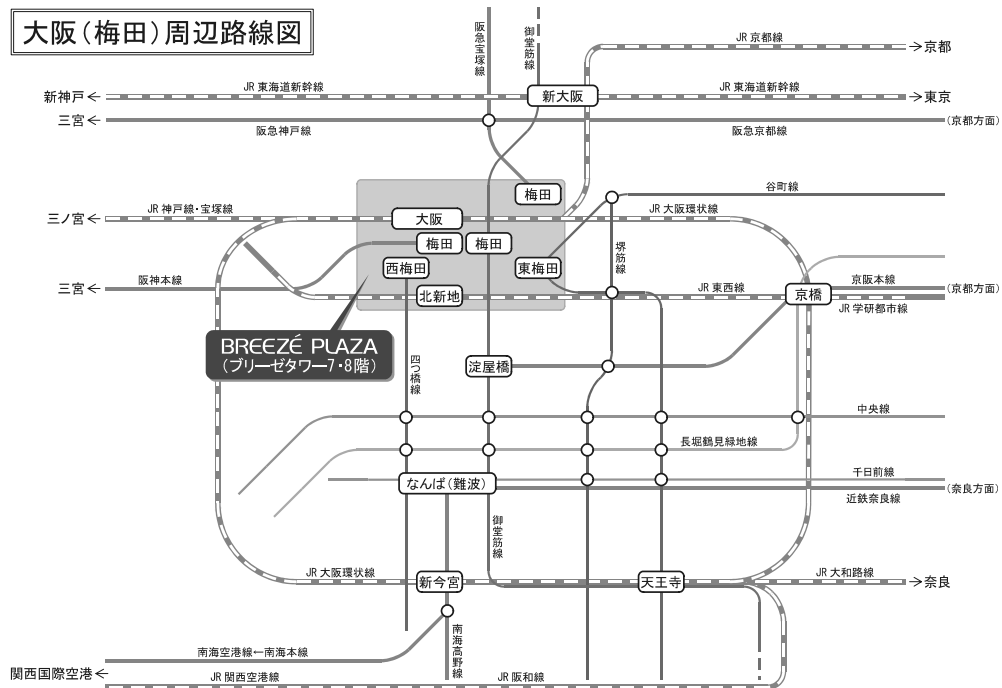
←ドージマ地下センター・JR東西線北新地駅より
10番出口より地上へ。
徒歩1分でビル1階エントランスへ

- ・四つ橋線 西梅田駅より徒歩3分
- ・JR大阪駅より徒歩5分
- ・阪神 梅田駅より徒歩5分
- ・JR東西線 北新地駅より徒歩5分

※大阪空港、関西空港より
リムジンバスご利用の際は
「ハービス大阪」または
「大阪マルビル」での降車
が便利です。

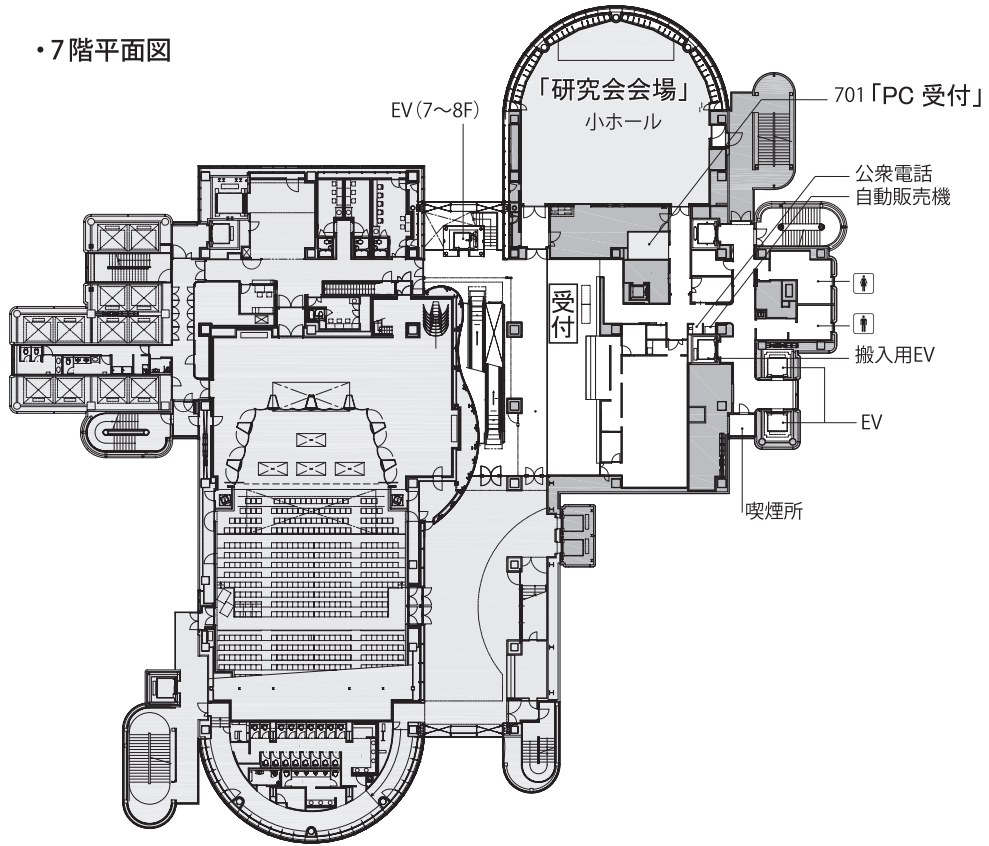


大阪(梅田)周辺路線図

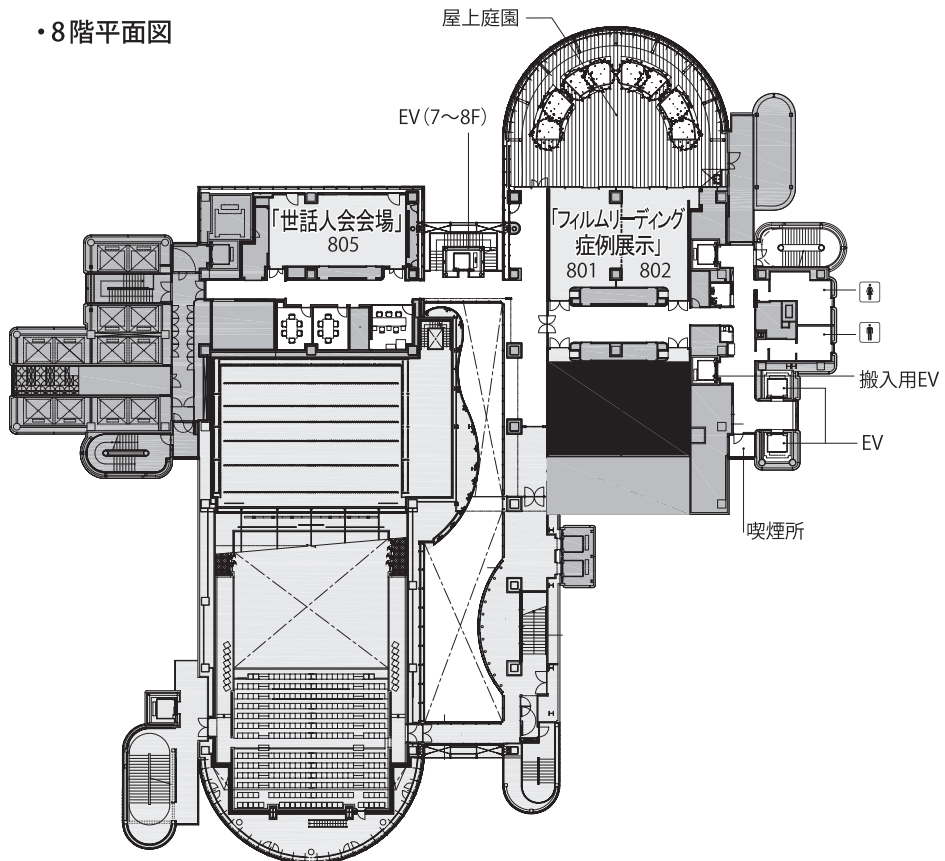


会場案内図

・7階平面図



・8階平面図



運 営 事 項

1. 研究会参加者へのご案内

- 1) 研究会受付は、会場にて2010年1月29日(金)12:00より行います。
- 2) 研究会参加者は会場費として¥5,000を会場受付でお支払い下さい。
引き替えに、名札・領収書及び研究会出席証明書をお渡しします。
- 3) 本研究会での演者は日本医学放射線学会会員であることを要します。
なお本会に未入会の方は、あらかじめ骨軟部放射線研究会事務局あての入会手続きをとるか、当日入会をお願いいたします。

2. 研究会参加者へのご案内

- 1) 演者の先生方へ
 - a) 一般演題の口演時間は、すべて7分です。討論時間は各演題につき3分です。
 - b) ご自身のノート型パソコンをご持参ください。
出力端子がMiniDsub-15ピンでない場合、変換ケーブルもご持参下さい。
ご発表の30分前までに、PC受付にお越し下さい。
演台にはモニター、マウス、キーボードをご用意いたしますのでご自身にて操作をお願いいたします。
- 2) 座長へのお願い
各セッションの進行は座長におまかせしますが、時間厳守でお願いします。

3. フィルムリーディングの症例は、事前にホームページに掲載いたします。

また、研究会当日も会場に閲覧用モニターをご用意いたします。

4. 世話人会

日時:2010年1月29日(金) 18:20-18:50

会場:ブリーゼプラザ 8F 「805号室」

第21回骨軟部放射線研究会 プログラム
第1日目 2010年1月29日(金)

開会の挨拶 12:55 藤井 正彦(神戸大学 放射線医学分野)

第1セッション 13:00-13:40 「悪性骨腫瘍」 座長 玉川 光春(札幌医科大学)

1. McCune-Albright 症候群に合併した骨肉腫の1例
島根大学 放射線科 福庭 栄治 他
2. 診断に難渋した再発軟骨肉腫の1例
筑波大学附属病院 放射線・IVR グループ 飯野 有美 他
3. 特徴的なCT所見を呈した大腿骨頸部発生の骨内高分化骨肉腫(Low-grade Central Osteosarcoma)の2例
大阪医科大学 放射線医学教室 山本 和宏 他
4. 骨肉腫化学療法著効例のCT所見とは
癌研有明病院 画像診断部 植野 映子 他

第2セッション 13:40-14:40 「悪性軟部腫瘍」 座長 上谷 雅孝(長崎大学)

5. 滑膜肉腫のMR画像
札幌医科大学 放射線科 玉川 光春 他
6. 神経線維腫の内部に悪性末梢神経鞘腫瘍(MPNST)成分を認めた1例
愛媛大学 放射線科 兵頭 朋子 他
7. 膝関節皮下に発生した myxofibrosarcoma (MFH, myxoid type)の1例
山口大学 放射線科 原田 祐子 他
8. 尺側皮静脈内の血管平滑筋肉腫の1例
大阪府立成人病センター 放射線診断科 松永 恵子 他
9. 下腹部皮下に発生した近位型類上皮肉腫の1例
明和病院 放射線科 興津 茂行 他
10. 鼠径部に発生した脱分化型脂肪肉腫の1例
産業医科大学 放射線科 西村 侑子 他

コーヒーブレイク 14:40-15:10

第3セッション 15:10-16:00 「肋骨・脊椎」 座長 辰野 聡(東京歯科大学附属市川総合病院)

11. 外向性発育を示した肋骨原発 chondromyxoid fibroma の1例
帝京大学 放射線科 山本 麻子 他
12. 腰椎横突起を主座に発生した fibrous dysplasia の1例
徳島大学 保健学科 高尾 正一郎 他
13. 著明な CPPD 結晶沈着をきたした頸椎症の1例
自治医科大学 放射線医学教室 中田 和佳 他
14. 頸椎に発生し治療に難渋している軟骨肉腫の1例
京都府立医科大学 放射線科 辻 恵子 他
15. 脱分化型脊索腫の1例
札幌医科大学 放射線科 荒谷 和紀 他

第4セッション 16:00-16:50 「炎症・その他」 座長 佐志 隆士(メディカルサテライト八重洲クリニック)

16. 乳児に生じた BCG 骨端骨髄炎の1例
旭川医科大学 放射線科 稲岡 努 他
17. ほぼ未治療で8年経過し再燃した慢性骨髄炎の1例
藤沢湘南台病院 放射線科 小橋 由紋子 他
18. 広範な病巣を形成した頭部乳頭状皮膚炎のMRI所見
沼津市立病院 放射線科 藤本 肇 他
19. Patellar tendon-lateral femoral condyle friction syndrome の画像所見
首都大学東京 健康福祉学部 放射線科 新津 守
20. Spring ligament complex 損傷のMRI
聖マリアンナ医科大学 放射線医学講座 橘川 薫 他

休憩 16:50-17:10

片山講演 17:10-18:10

座長 藤井 正彦(神戸大学 放射線医学分野)

講演1 「関節軟骨の画像診断と治療:診断」

Professor of Radiological Sciences, University of California, Irvine

吉岡 大 先生

座長 杉村 和朗(神戸大学 放射線医学分野)

講演2 「関節軟骨の画像診断と治療:治療」

神戸大学大学院 外科系講座 整形外科学分野 教授

黒坂 昌弘 先生

第2日目 2010年1月30日(土)

第5セッション 9:00-10:00 「良性骨腫瘍」

座長 小橋 由紋子(藤沢湘南台病院)

21. 右腸骨骨内ガングリオンの1例

東京歯科大学附属市川病院 放射線科 大木 一剛 他

22. 脛骨に発生した骨線維性異形成の5例

岐阜大学 放射線科 加藤 博基 他

23. 上腕骨に発生した骨膜性軟骨腫の1例

大阪市立大学 放射線科 名嘉山 哲雄 他

24. Osteofibrous dysplasia に伴う反応性変化

岩手医科大学 放射線科 鈴木 智大 他

25. 右橈骨に発生した Desmoplastic fibroma の1例

岐阜大学医学部附属病院 放射線科 渡邊 春夫 他

26. 広範な感染を伴った軟骨肉腫の1例

慶應義塾大学 放射線診断科 緒方 雄史 他

第6セッション 10:00-11:00 「良性軟部腫瘍」

座長 福庭 栄治(島根大学)

27. 良性線維性組織球腫の1例

札幌医科大学 放射線科 河合 有里子 他

28. 臀部に発生した弾性線維腫の1例

聖路加国際病院 放射線科 野崎 太希 他

29. Pleomorphic schwannoma の2症例

昭和大学 放射線医学教室 須山 淳平 他

30. 虚血により非典型的なMRI 所見を呈した膝関節内血管腫の1例

長崎大学 放射線科 城戸 康男 他

31. 神経上膜内に発生した左大腿部結節性筋膜炎の1例

神戸大学 放射線科 後藤 一 他

32. 右鼠径部から会陰部に生じた近位型類上皮肉腫の1例

聖マリア病院 放射線科 村木 俊夫 他

コーヒーブレイク 11:00-11:20

第7セッション 11:20-12:10 「全身疾患」

座長 藤本 肇(沼津市立病院)

33. 分類不能の血管性腫瘍 peculiar multifocal vascular tumor の1例

東京慈恵会医科大学 放射線医学講座 米永 健徳 他

34. 硬膜外腫瘍による脊髄圧迫症状で発見された Wegener 肉芽腫症の1例

神戸大学 放射線科 岩間 祐基 他

35. 精巣上体炎を生じた Wegener 肉芽腫症の1例

帝京大学医学部附属病院 放射線科 治山 高広 他

36. Phosphaturic mesenchymal tumor の検索に Tc-99m MIBI シンチグラフィが有用であった1例

岩手医科大学 放射線科 稲津 和歌子 他

37. 術前画像検査および静脈サンプリングが有用であった腫瘍性骨軟化症の1例

京都市立病院 放射線科 星合 壮大 他

休憩 12:10-12:25

フェローシップ報告 12:25-12:40

聖路加国際病院 放射線科 野崎 太希

世話人会報告 12:40-12:50 福田 国彦(東京慈恵会医科大学)

ランチョンフィルムリーディングセッション 12:50-14:30

司会 藤井 正彦(神戸大学)

中西 克之(大阪府立成人病センター)

出題者

- 1 神戸大学 放射線科 岩間 祐基
- 2 神戸大学 放射線科 岩間 祐基
- 3 兵庫県立こども病院 放射線科 赤坂 好宣
- 4 京都大学 医学部 附属病院 放射線部 藤本 良太
- 5 大阪府立成人病センター 放射線科 中西 克之

読影者

- 1 京都市立病院 放射線科 星合 壮大
- 2 岩手医科大学 放射線科 鈴木 智大
- 3 長崎大学 放射線科 山口 哲治
- 4 東京慈恵会医科大学 放射線医学講座 米永 健徳
- 5 国立病院機構 善通寺病院 放射線科 原田 太平

閉会の挨拶

藤井 正彦(神戸大学 放射線医学分野)

病理コメンテーター

今村哲夫先生 (帝京大学)
元井 亨先生 (帝京大学)
山口岳彦先生 (自治医科大学)